

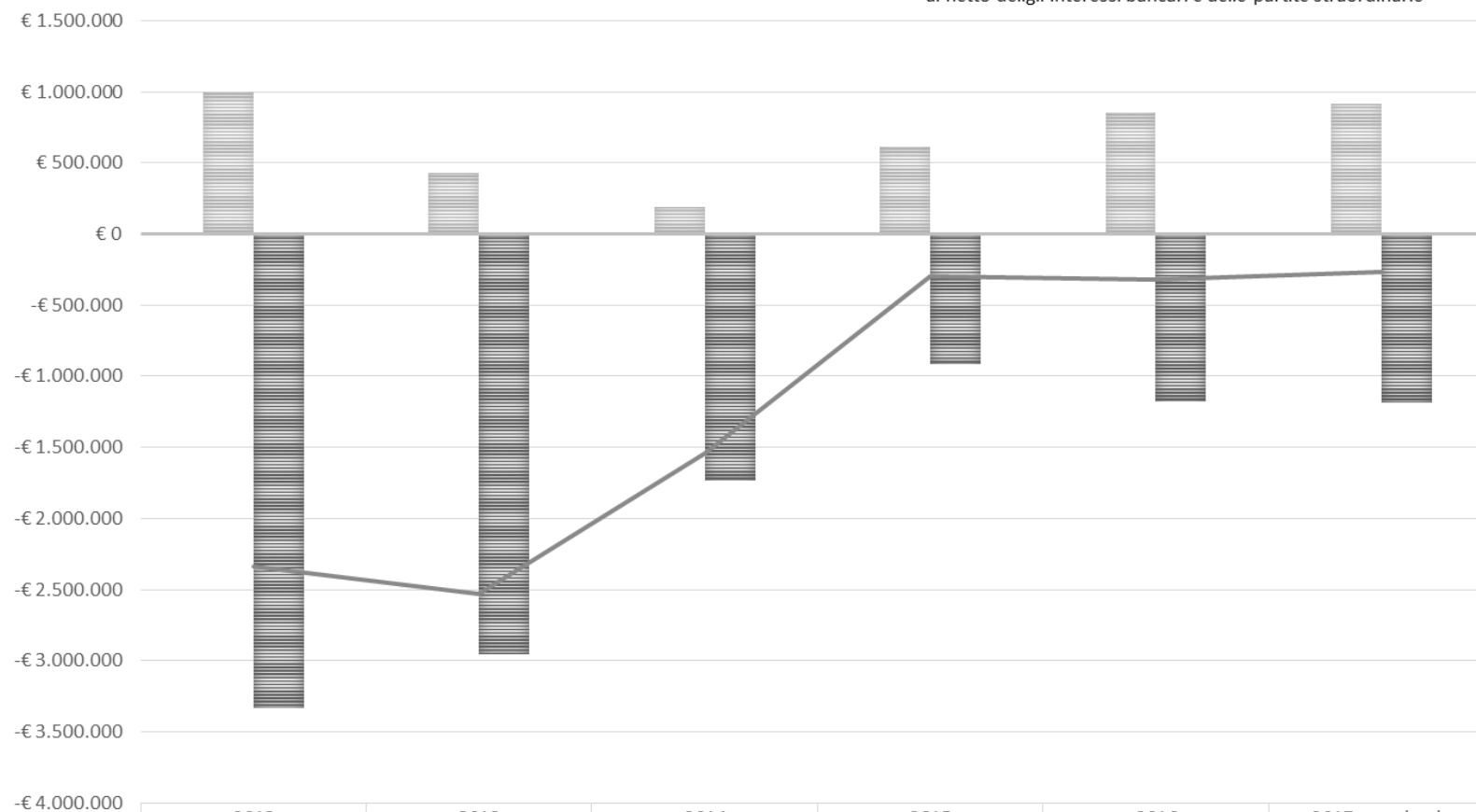


intervento del Tesoriere nazionale Marco Gelmini

SPOLETO – 4-5-6 MAGGIO 2018

RAPPORTO TRA ENTRATE ED USCITE DELLA GESTIONE CORRENTE*

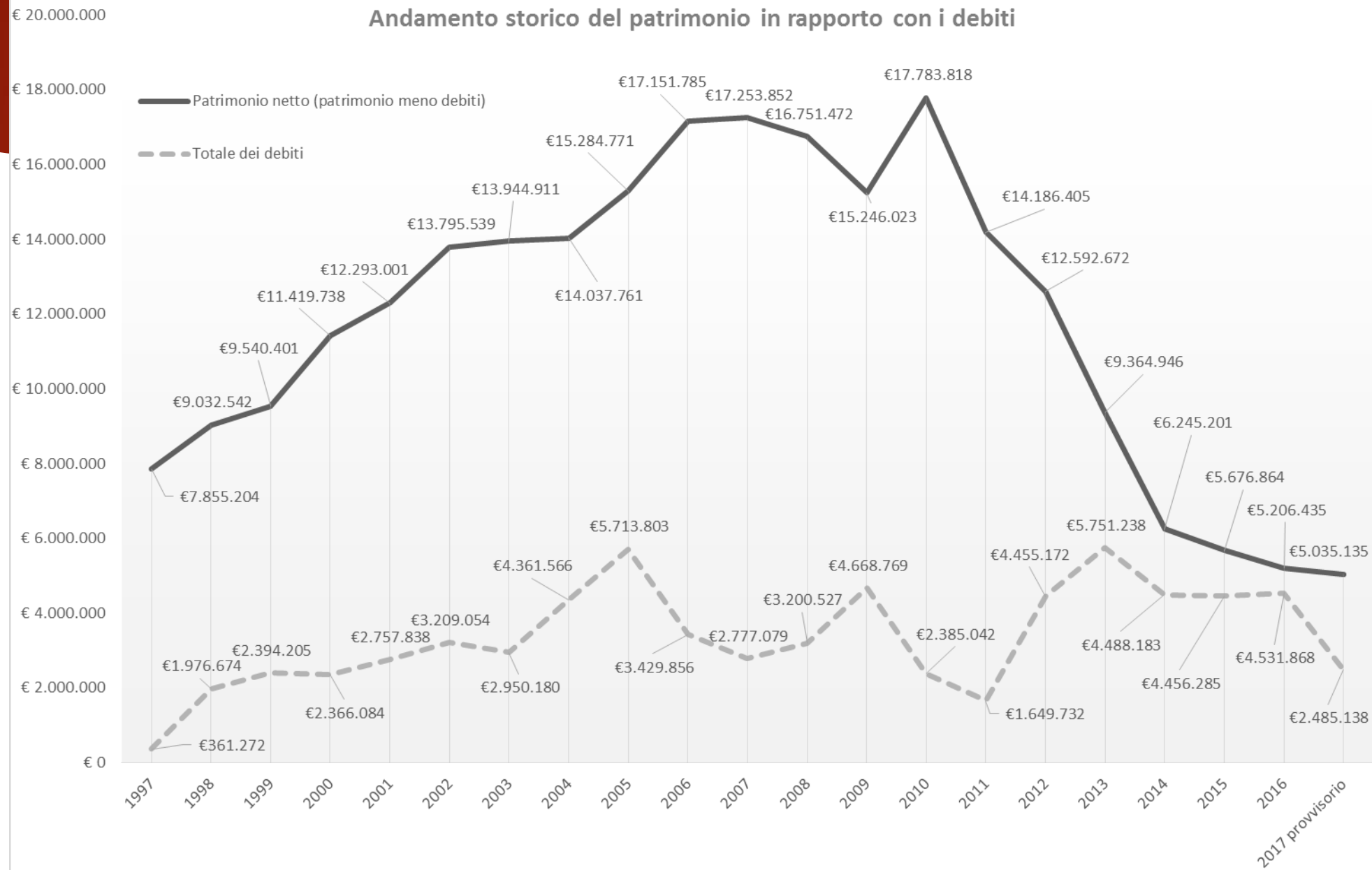
* per gestione corrente si intendono gli incassi e le spese al netto degli interessi bancari e delle partite straordinarie



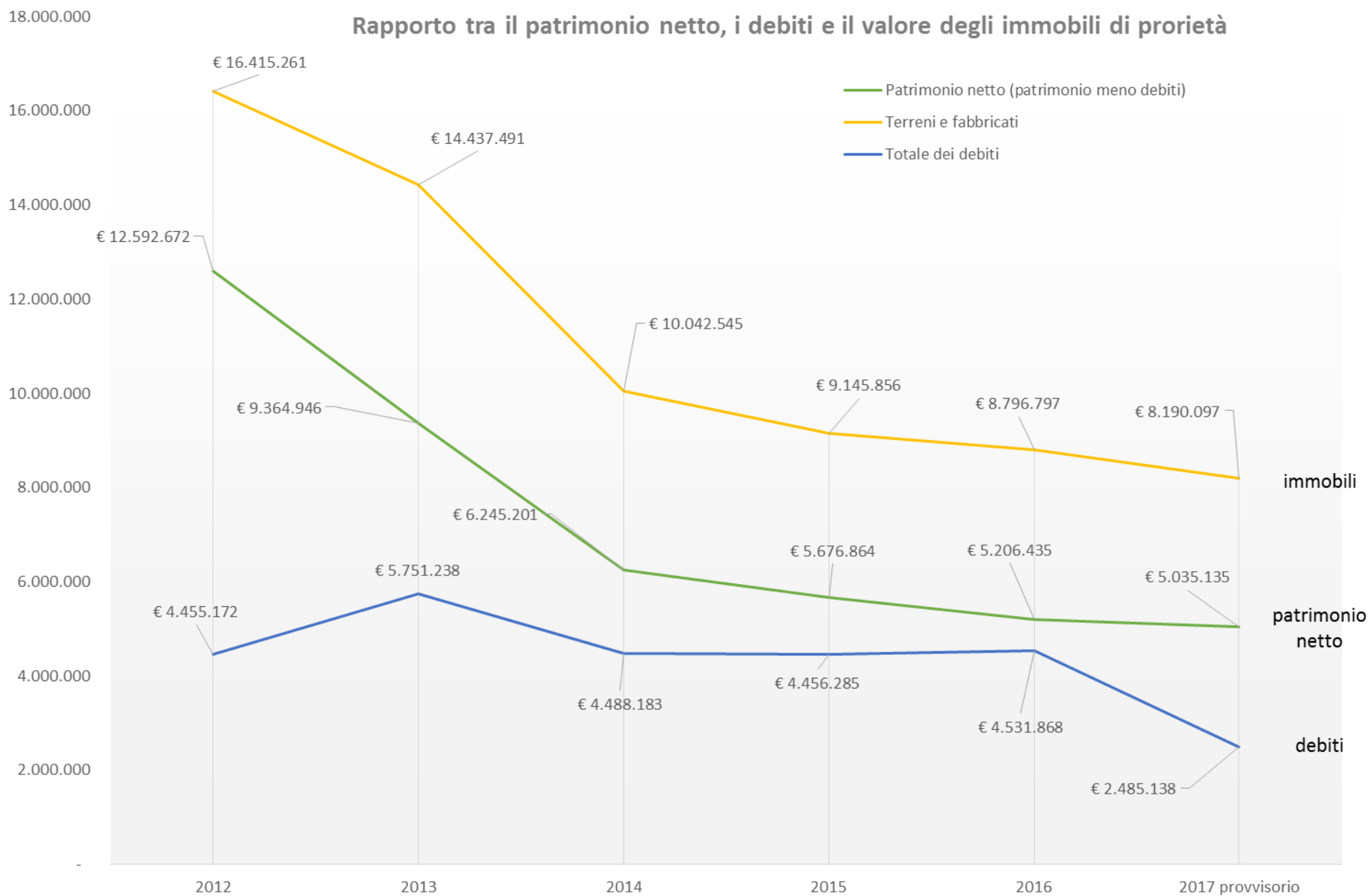
Entrate	998.964 €	427.306 €	188.995 €	616.793 €	852.872 €	919.552 €
Uscite gestione corrente	(3.337.251)€	(2.954.860)€	(1.732.440)€	(913.137)€	(1.175.942)€	(1.185.588)€
saldo	(2.338.288)€	(2.527.554)€	(1.543.445)€	(296.344)€	(323.070)€	(266.036)€



Andamento storico del patrimonio in rapporto con i debiti



Rapporto tra il patrimonio netto, i debiti e il valore degli immobili di proprietà



immobili

patrimonio
netto

debiti

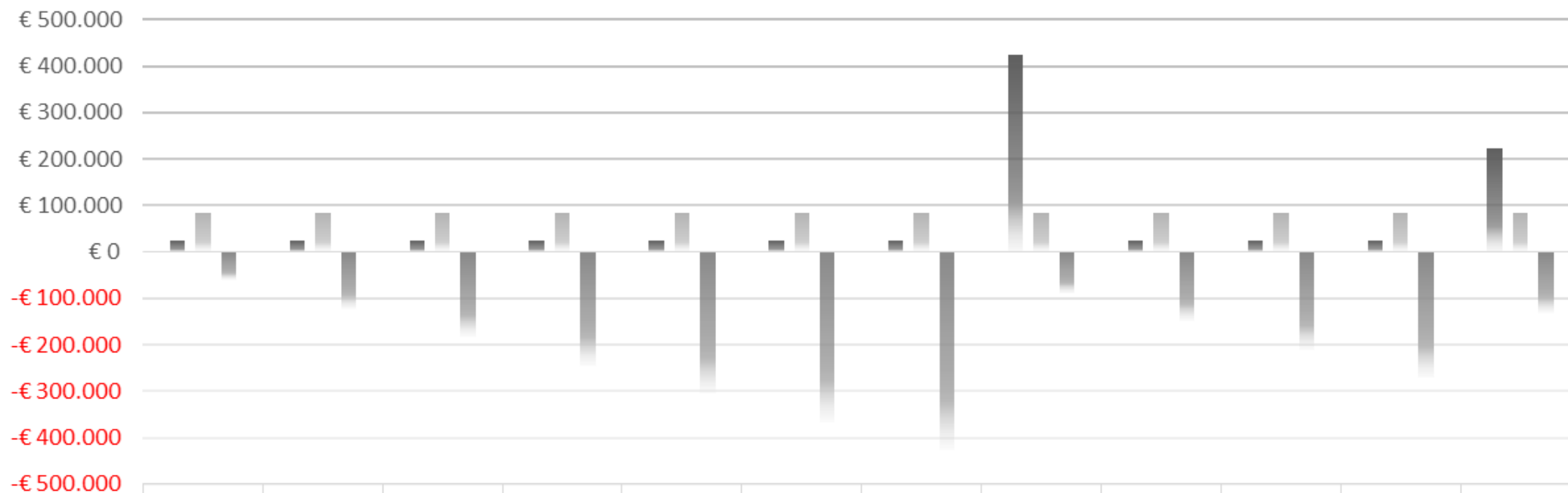


Analisi statistiche - andamento incassi e spese

Partito della Rifondazione Comunista-Sinistra Europea

mesi	entrate	uscite	saldi
gennaio	€ 24.000	€ 85.000	-€ 61.000
febbraio	€ 24.000	€ 85.000	-€ 122.000
marzo	€ 24.000	€ 85.000	-€ 183.000
aprile	€ 24.000	€ 85.000	-€ 244.000
maggio	€ 24.000	€ 85.000	-€ 305.000
giugno	€ 24.000	€ 85.000	-€ 366.000
luglio	€ 24.000	€ 85.000	-€ 427.000
agosto	€ 424.000	€ 85.000	-€ 88.000
settembre	€ 24.000	€ 85.000	-€ 149.000
ottobre	€ 24.000	€ 85.000	-€ 210.000
novembre	€ 24.000	€ 85.000	-€ 271.000
dicembre	€ 224.000	€ 85.000	-€ 132.000
TOTALE	€ 888.000	€ 1.020.000	

ANALISI STATISTICHE - ANDAMENTO INCASSI E SPESE



	gennaio	febbraio	marzo	aprile	maggio	giugno	luglio	agosto	settembre	ottobre	novembre	dicembre
■ entrate	€ 24.000	€ 24.000	€ 24.000	€ 24.000	€ 24.000	€ 24.000	€ 24.000	€ 424.000	€ 24.000	€ 24.000	€ 24.000	€ 224.000
■ uscite	€ 85.000	€ 85.000	€ 85.000	€ 85.000	€ 85.000	€ 85.000	€ 85.000	€ 85.000	€ 85.000	€ 85.000	€ 85.000	€ 85.000
■ saldi	-€ 61.000	-€ 122.00	-€ 183.00	-€ 244.00	-€ 305.00	-€ 366.00	-€ 427.00	-€ 88.000	-€ 149.00	-€ 210.00	-€ 271.00	-€ 132.00

■ entrate ■ uscite ■ saldi



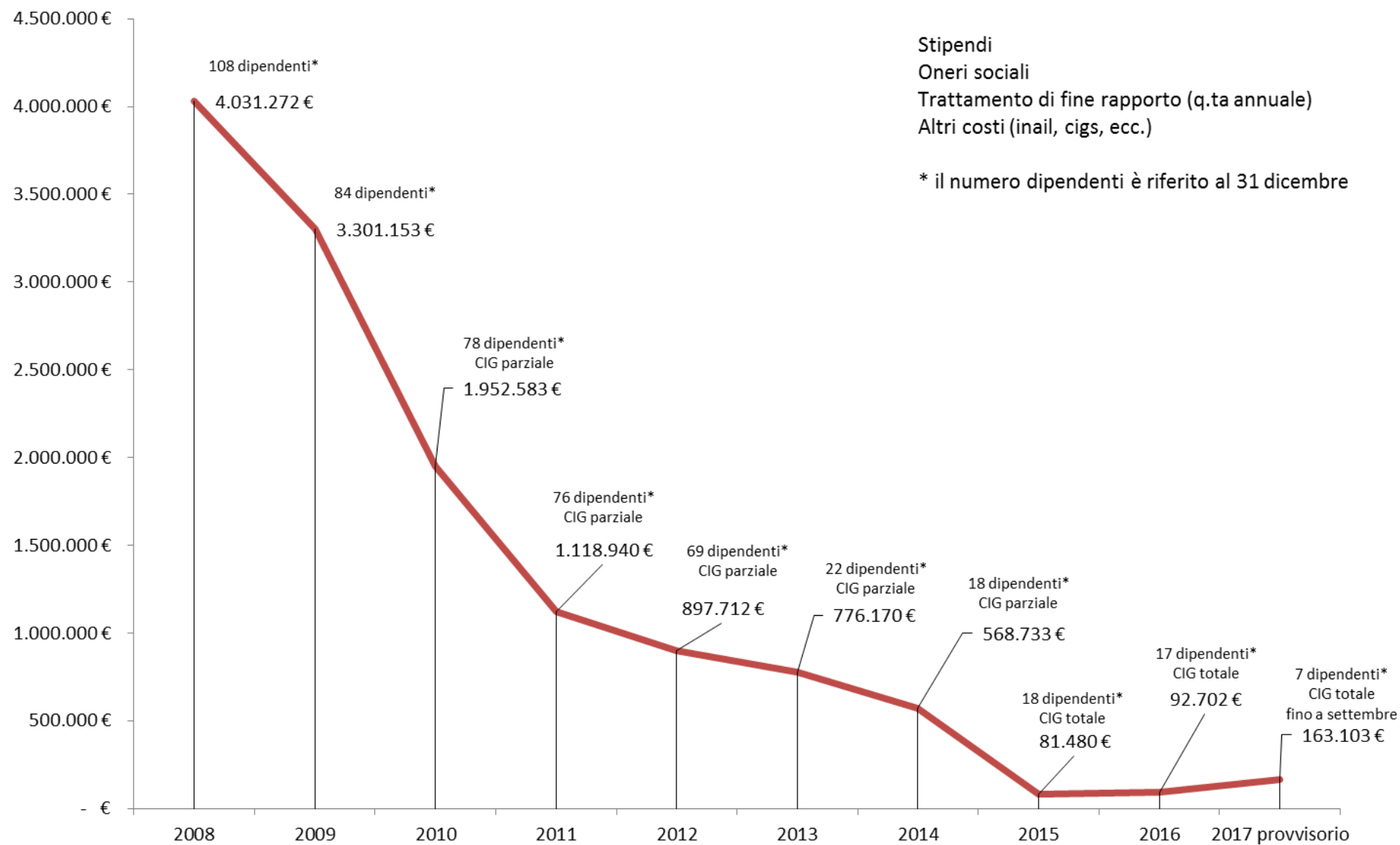
Analisi statistiche - Spese medie mensili (es. gennaio 2018)

Partito della Rifondazione Comunista-Sinistra Europea

Tipologia	Importi	Percentuali	Elenco dei "territori" beneficiati nel mese preso in considerazione	
Territori	52.884	57,69%	Ancona	Napoli
Attività politica e spese collegate arretrate	7.961	8,68%	Arezzo	Novara
Personale	21.870	23,86%	Biella	Palermo
Gestione corrente direzione	8.962	9,78%	Catania	Parma
TOTALE	91.677	100,00%	Chiavari	Perugia
			Cosenza	Pesaro
			Cremona	Piombino
			Forlì	Pisa
			Genova	Porto S. Girogio FM
			Grosseto	Puglia
			La Spezia	Reggio Emilia
			Lodi	Rieti
			Macerata	Roma
			Mantova	Salerno
			Marche	Sassocorvaro PU
			Massa	Umbria
			Messina	Venezia
			Molise	



costi del personale



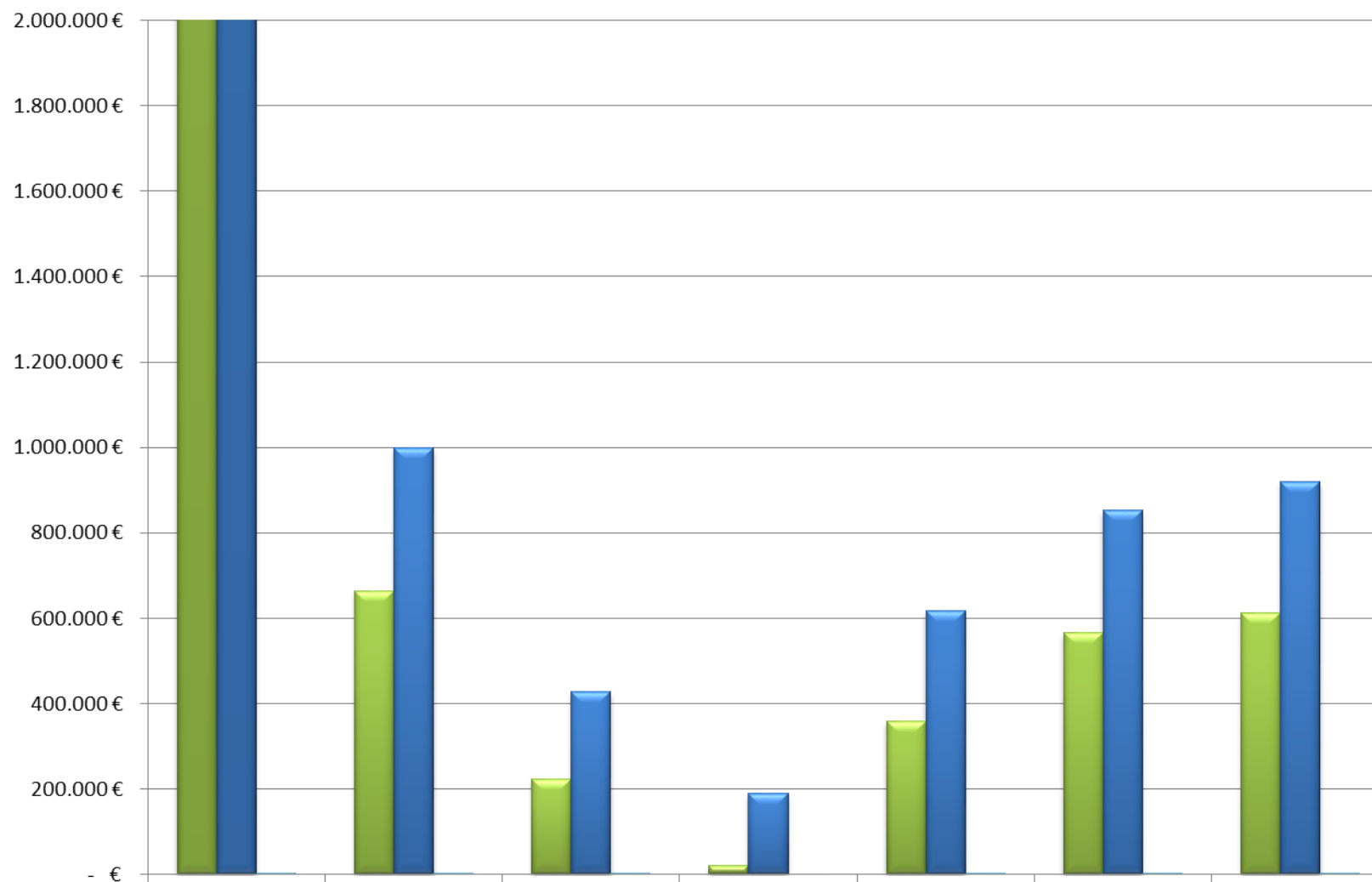


dettaglio delle entrate

	2012	%	2013	%	ISCRITTI 2013 certificati	2014	%	ISCRITTI 2014 dichiarati	2015	%	ISCRITTI 2015 certificati	2016	%	Tessere 2016 distribuite	2017 provvisorio	%	Tessere 2017 distribuite
tesseramento	81.100 €	8,12%	94.281 €	22,06%	23.529	6.115 €	3,24%	19.713	97.579 €	15,82%	16.282	92.432 €	10,84%	18.487	80.456 €	8,75%	16.945
contributo 2 x mille	40.750 €	4,08%	67.447 €	15,78%		21.646 €	11,45%		357.143 €	57,90%		565.481 €	66,30%		611.337 €	66,48%	
Sottoscrizioni (RID - contributo eletti - singoli compagne e compagni)	153.117 €	15,33%	83.392 €	19,52%		95.347 €	50,45%		96.294 €	15,61%		98.985 €	11,61%		141.334 €	15,37%	
contributi da liste unitarie	624.276 €	62,49%	156.228 €	36,56%		- €	0,00%		900 €	0,15%		- €	0,00%		- €	0,00%	
tasse immobili, vendita gadget e pubblicazioni)	72.451 €	7,25%	15.135 €	3,54%		53.410 €	28,26%		60.381 €	9,79%		93.373 €	10,95%		86.425 €	9,40%	
entrate da titoli di investimento	27.201 €	2,72%	10.823 €	2,53%		12.463 €	6,59%		4.494 €	0,73%		2.601 €	0,30%		- €	0,00%	
entrate da interessi bancari	70 €	0,01%	0 €	0,00%		14 €	0,01%		2 €	0,00%		- €	0,00%		- €	0,00%	
TOTALE ENTRATE	998.964 €	100,00%	427.306 €	100,00%		188.995 €	100,00%		616.793 €	100,00%		852.872 €	100,00%		919.552 €	100,00%	



Rapporto tra il totale delle entrate e 2 x mille



2 x mille e altri contributi da liste unitarie	11.794.861 €	665.026 €	223.675 €	21.646 €	358.043 €	565.481 €	611.337 €
Totale delle entrate	16.027.308 €	998.964 €	427.306 €	188.995 €	616.793 €	852.872 €	919.552 €
rapporto percentuale	73,59%	66,57%	52,35%	11,45%	58,05%	66,30%	66,48%

ANNO 2015



Analisi statistiche - Due per mille

Ripartizione del gettito derivante dal due per mille dell'IRPEF

Dichiarazioni 2015 - redditi 2014

	Partiti politici	Scelte valide	% scelte sul numero contribuenti	% sul totale scelte	2‰ teorico	Totale 2‰ erogato nel 2015	Somme erogate nel 2016 in base all'art. 11 D.L. 28 dicembre 2013 n. 149
1	Partito Democratico	596.290	1,46	53,90	6.895.161	€ 5.358.250	€ 1.536.911
2	Lega Nord per l'indipendenza della Padania	138.941	0,34	12,56	1.427.201	€ 1.109.082	€ 318.119
3	Sinistra Ecologia Liberta'	100.991	0,25	9,13	1.134.454	€ 881.588	€ 252.866
4	Movimento Politico Forza Italia	60.778	0,15	5,49	681.897	€ 529.904	€ 151.993
5	Fratelli d'Italia Alleanza Nazionale	56.362	0,14	5,09	607.879	€ 472.384	€ 135.494
6	Partito della Rifondazione Comunista - Sinistra Europa	46.564	0,11	4,21	441.038	€ 342.732	€ 98.306
7	Centro Democratico	19.958	0,05	1,80	177.420	€ 137.873	€ 39.546
8	Partito Socialista Italiano	18.257	0,04	1,65	147.906	€ 114.938	€ 32.968
9	Nuovo Centro Destra	16.764	0,04	1,52	216.997	€ 168.629	€ 48.368
10	SVP - Sudtiroler Volkspartei	12.196	0,03	1,10	192.586	€ 149.659	€ 42.927
11	Scelta Civica	9.229	0,02	0,83	116.925	€ 90.863	€ 26.062
12	Movimento Stella Alpina	5.263	0,01	0,48	45.709	€ 35.520	€ 10.188
13	Unione per il Trentino	4.962	0,01	0,45	50.674	€ 39.379	€ 11.295
14	Movimento Associativo Italiani all'Estero - MAIE	4.429	0,01	0,40	41.668	€ 32.380	€ 9.288
15	Union Valdotaie	4.083	0,01	0,37	46.319	€ 35.995	€ 10.324
16	PATT - Partito Autonomista Trentino Tirolese	3.014	0,01	0,27	31.758	€ 24.680	€ 7.079
17	Die Freiheitlichen	2.949	0,01	0,27	28.108	€ 21.843	€ 6.265
18	Popolari per l'Italia	2.650	0,01	0,24	28.363	€ 22.041	€ 6.322
19	Partito liberale Italiano	2.608	0,01	0,24	41.512	€ 32.259	€ 9.253
	TOTALE	1.106.288	2,72	100,00	12.353.575	€ 9.600.000	€ 2.753.575
	Per memoria: Totale contribuenti	40.716.548					
Il totale puo' non corrispondere con la somma dei singoli importi a causa di arrotondamenti.							
Importi in euro							

ANNO 2016



Analisi statistiche - Due per mille

Ripartizione del gettito derivante dal due per mille dell'IRPEF Dichiarazioni 2016 - redditi 2015

	Partiti politici	Scelte valide	% scelte sul numero contribuenti	% sul totale scelte	Totale 2‰ erogato
1	Partito Democratico	491.570	1,21	50,57	€ 6.401.481
2	Lega Nord per l'indipendenza della Padania	129.401	0,32	13,31	€ 1.411.007
3	Sinistra Ecologia e Liberta'	72.235	0,18	7,43	€ 838.155
4	Fratelli d'Italia - Alleanza Nazionale	51.068	0,13	5,25	€ 569.865
5	Movimento politico Forza Italia	46.695	0,11	4,80	€ 615.761
6	Partito della Rifondazione Comunista - Sinistra Europea	46.399	0,11	4,77	€ 459.970
7	Nuovo Centrodestra	31.206	0,08	3,21	€ 259.629
8	Centro Democratico	16.065	0,04	1,65	€ 160.916
9	Federazione dei verdi	15.217	0,04	1,57	€ 167.865
10	Sudtiroler Volkspartei	14.969	0,04	1,54	€ 234.510
11	Partito Socialista Italiano	14.122	0,03	1,45	€ 141.381
12	Scelta Civica	8.991	0,02	0,93	€ 117.337
13	Italia dei Valori	6.396	0,02	0,66	€ 64.910
14	Unione per il Trentino	4.518	0,01	0,46	€ 48.290
15	Union Valdotaïne	4.336	0,01	0,45	€ 51.485
16	Movimento Associativo Italiani all'estero	4.311	0,01	0,44	€ 43.702
17	Partito Liberale Italiano	3.572	0,01	0,37	€ 59.157
18	Movimento La Puglia in piu'	3.493	0,01	0,36	€ 32.715
19	Unione di Centro	2.862	0,01	0,29	€ 27.743
20	Partito autonomista Trentino Tirolese	2.824	0,01	0,29	€ 32.833
21	Popolari per l'Italia	1.733	0,00	0,18	€ 24.514
	TOTALE	971.983	2,38	100,00	€ 11.763.227
	Per memoria: Totale contribuenti	40.770.277			

Il totale puo' non corrispondere con la somma dei singoli importi a causa di arrotondamenti.

Importi in euro

ANNO 2017



Analisi statistiche - Due per mille					
Ripartizione del gettito derivante dal due per mille dell'IRPEF					
Dichiarazioni 2017 - redditi 2016					
	Partiti politici	Scelte valide	% scelte sul numero contribuenti	% sul totale scelte	Totale 2‰ spettante
1	Partito Democratico	602.490	1,47	49,05	€ 7.999.885
2	Lega Nord per l'Indipendenza della Padania	172.771	0,42	14,07	€ 1.894.085
3	Sinistra Ecologia Liberta'	65.157	0,16	5,30	€ 753.985
4	Fratelli d'Italia - Alleanza Nazionale	64.682	0,16	5,27	€ 789.937
5	Movimento politico Forza Italia	62.284	0,15	5,07	€ 850.392
6	Partito della Rifondazione Comunista-Sinistra Europea	61.383	0,15	5,00	€ 611.337
7	Federazione dei Verdi	24.882	0,06	2,03	€ 271.125
8	Sudtiroler Volkspartei	24.139	0,06	1,97	€ 477.572
9	Possibile	19.613	0,05	1,60	€ 247.468
10	Centro Democratico	18.553	0,05	1,51	€ 181.937
11	Partito Socialista Italiano	18.006	0,04	1,47	€ 181.787
12	Nuovo Centro Destra	13.053	0,03	1,06	€ 200.946
13	Unione Sudamericana Emigrati Italiani	11.733	0,03	0,96	€ 105.402
14	Scelta Civica	8.071	0,02	0,66	€ 100.732
15	Conservatori e Riformisti	7.485	0,02	0,61	€ 64.623
16	Italia dei Valori	7.044	0,02	0,57	€ 74.303
17	Movimento La Puglia in Piu'	6.403	0,02	0,52	€ 61.738
18	Movimento Associativo Italiani all'Estero	6.191	0,02	0,50	€ 59.508
19	Union Valdotaïne	5.387	0,01	0,44	€ 66.661
20	Unione di Centro	5.226	0,01	0,43	€ 39.907
21	Unione per il Trentino	4.888	0,01	0,40	€ 54.550
22	Fare!	4.212	0,01	0,34	€ 46.193
23	Partito Autonomista Trentino Tirolese	3.475	0,01	0,28	€ 38.843
24	Partito Liberale Italiano	3.403	0,01	0,28	€ 57.362
25	Stella Alpina	2.977	0,01	0,24	€ 32.680
26	Idea Identita' e Azione	2.644	0,01	0,22	€ 27.467
27	Popolari per l'Italia	2.159	0,01	0,18	€ 24.860
	TOTALE	1.228.311	3,01	100,00	€ 15.315.289
	Per memoria: Totale contribuenti	40.872.080			
Il totale puo' non corrispondere con la somma dei singoli importi a causa di arrotondamenti.					
Importi in euro					



Analisi statistiche - Due per mille

Ripartizione regionale delle scelte per partito politico

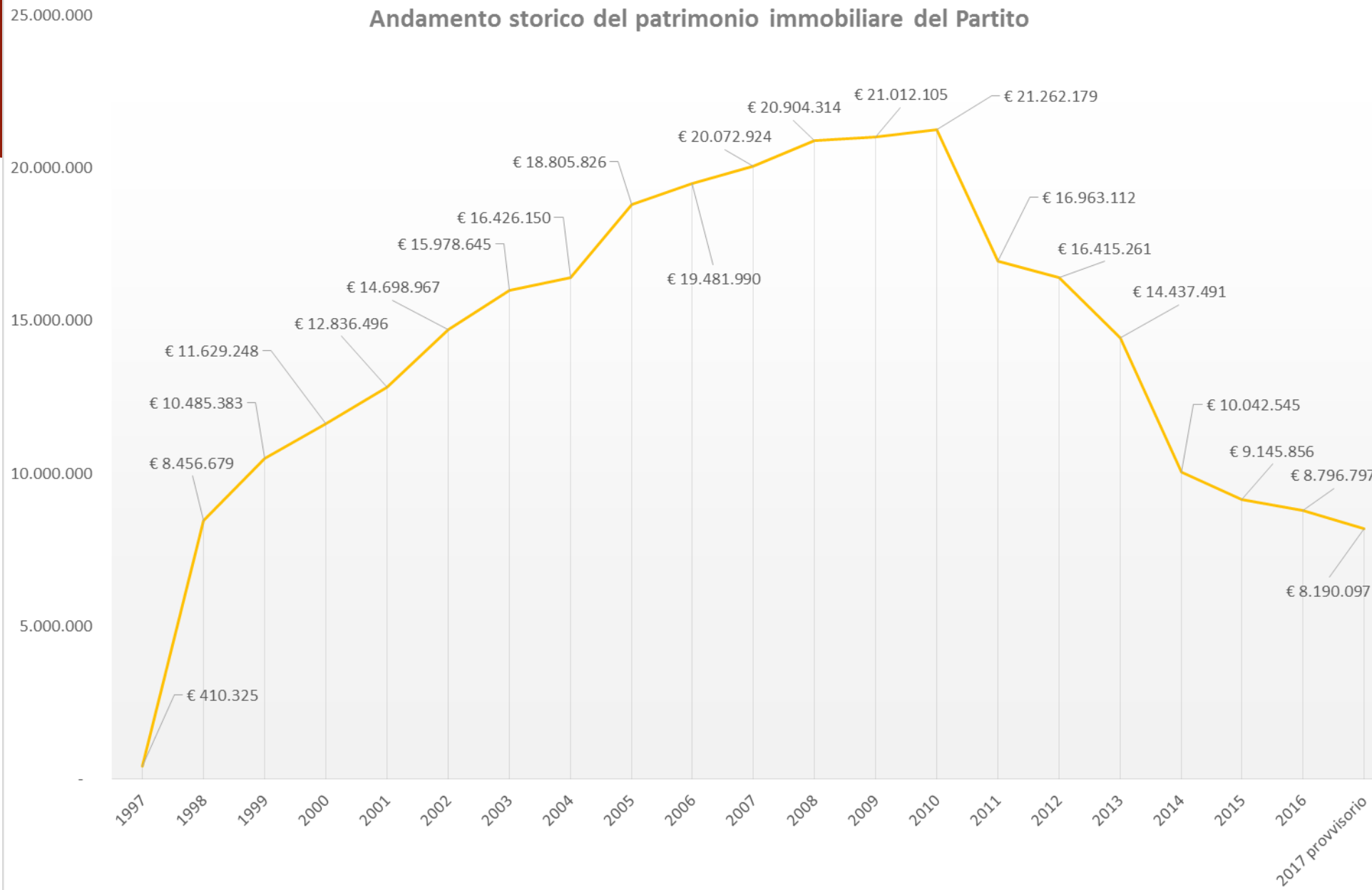
Partito della Rifondazione Comunista-Sinistra Europea

Regioni	Dichiarazioni 2015 - redditi 2014	Dichiarazioni 2016 - redditi 2015	Dichiarazioni 2017 - redditi 2016
Piemonte	5.746	5.509	6.878
Valle d'Aosta	116	114	361
Lombardia	8.788	9.685	12.889
Liguria	1.671	1.579	2.448
Trentino Alto Adige	504	520	801
Veneto	2.994	3.140	3.574
Friuli Venezia Giulia	1.174	1.155	1.733
Emilia Romagna	4.382	4.327	4.892
Toscana	4.714	4.652	5.609
Umbria	833	742	1.260
Marche	983	974	1.211
Lazio	5.544	5.642	7.179
Abruzzo	612	771	1.073
Molise	109	86	146
Campania	2.871	2.199	3.521
Puglia	1.467	1.637	2.345
Basilicata	272	256	457
Calabria	1.064	810	1.135
Sicilia	1.641	1.589	1.682
Sardegna	1.079	1.012	2.189
Non indicata			
TOTALE	46.564	46.399	61.383

La metodologia utilizzata per oscurare i dati sensibili del due per mille considera come critici i valori inferiori alle 10 unità e, nel caso di presenza di una sola modalità critica, prevede l'oscuramento anche dell'ulteriore occorrenza con valore meno elevato, questo ulteriore oscuramento viene applicato prima per colonna e poi, ove necessario, per riga.



Andamento storico del patrimonio immobiliare del Partito





Obiettivi per l'anno 2018:

- **1 - propagandare "L19" - 2X1000 con l'obiettivo per il 2018 della sottoscrizione di 100.000 scelte in favore del PRC-SE (l'ultimo dato è stato di 62.000 ca);**
- **2 - raddoppiare i RID (oggi circa 300) rivolgendo la proposta di sottoscrizione anche a singoli soggetti esterni;**
- **3 - aumentare la valorizzazione degli immobili attraverso le procedure definite in Direzione Nazionale (pagamento delle tasse relative agli immobili da parte degli utilizzatori, ospitalità di soggetti affini, autorizzati e paganti nelle nostre sedi, attività sociali che portino a sostenere l'uso delle sedi stesse); proseguire nella razionalizzazione (vendita, valorizzazione e sistemazione) del patrimonio immobiliare;**



Obiettivi per l'anno 2018:

- **4 - dare piena applicazione alla norma statutaria relativa all'approvazione puntuale dei bilanci a tutti i livelli prevedendo incontri regionali con il Tesoriere/Segreteria nazionale per definire piani finanziari che portino alla piena autonomia finanziaria delle varie strutture del Partito;**
- **5 - dare corso al Tesseramento sia per il PRC che per i GC prevedendo piani con obiettivi specifici da verificare periodicamente a cura dell'Organizzazione nazionale dando pubblicità ai dati stessi e sollecitando le strutture alla realizzazione degli obiettivi;**
- **6 - prevedere e valutare sempre anche l'aspetto economico-finanziario ed i riflessi sul Partito, nelle scelte politico-amministrative che vengono assunte.**