



direzione nazionale bilancio preventivo 2017

ROMA – 14 GENNAIO 2017



Bilanci preventivi a confronto

CONTO ECONOMICO	preventivo 2016		preventivo 2017	
	euro		euro	
A) PROVENTI GESTIONE CARATTERISTICA				
1) QUOTE ASSOCIATIVE ANNUALI		100.000		100.000
2) CONTRIBUTI DELLO STATO				
a) per rimborso spese elettorali	7.200		3.600	
b) contr.ann.destinazione 2 per mille	340.000	347.200	440.000	443.600
3) CONTRIBUTI PROVENIENTI DALL'ESTERO				
a) da partiti o mov.politici esteri o inter.li	-		-	
b) da altri soggetti esteri	-	-	-	-
4) ALTRE CONTRIBUZIONI				
a) contribuzioni da persone fisiche	120.000		100.000	
b) contribuzioni da persone giuridiche	-		-	
b-bis) contribuzioni da ass.ni, partiti e mov.ti politici	-	120.000	-	100.000
5) PROV.DA ATT.EDIT.,MANIFES.E ALTRO		40.000		60.000
TOTALE PROVENTI GESTIONE CARATTERISTICA		607.200		703.600



Bilanci preventivi a confronto

CONTO ECONOMICO	preventivo 2016		preventivo 2017	
	euro		euro	
B) ONERI DELLA GESTIONE CARATTERISTICA				
1) PER ACQUISTI DI BENI		8.500		10.000
2) PER SERVIZI		331.100		390.000
3) PER GODIMENTO BENI DI TERZI		32.000		32.000
4) PER IL PERSONALE				
a) stipendi	55.000		18.000	
b) oneri sociali	10.000		5.000	
c) trattamento di fine rapporto	36.000		30.000	
d) trattamento di quiescenza e simili	-		-	
e) altri costi	7.000	108.000	5.000	58.000
5) AMMORTAMENTI E SVALUTAZIONI		-		5.000
6) ACCANTONAMENTI PER RISCHI		-		-
7) ALTRI ACCANTONAMENTI		-		22.000
8) ONERI DIVERSI DI GESTIONE		209.100		176.600
9) CONTRIBUTI AD ASSOCIAZIONI		130.000		220.000
10) PARTECIPAZIONE DONNE ALLA POLITICA		-		-
TOTALE ONERI GESTIONE CARATTERISTICA		818.700		913.600



Bilanci preventivi a confronto

CONTO ECONOMICO	preventivo 2016	preventivo 2017
	euro	euro
TOTALE PROVENTI GESTIONE CARATTERISTICA	607.200	703.600
TOTALE ONERI GESTIONE CARATTERISTICA	818.700	913.600
RISULTATO ECONOMICO DELLA GESTIONE CAR.	(- 211.500)	(- 210.000)
C) PROVENTI E ONERI FINANZIARI		
1) PROVENTI DA PARTECIPAZIONI	10.000	5.000
2) ALTRI PROVENTI FINANZIARI	-	-
3) INTERESSI ED ALTRI ONERI FINANZIARI	(- 60.000)	(- 50.000)
TOTALE PROVENTI E ONERI FINANZIARI	(- 50.000)	(- 45.000)
AVANZO (DISAVANZO) DELL'ESERCIZIO	(- 261.500)	(- 255.000)



Dettaglio costi preventivi riferiti ad arretrati e costi gestione immobili

Questi sono i costi preventivi inseriti nel conto economico ma che sono per tipologia non derivati dalla gestione corrente della direzione.

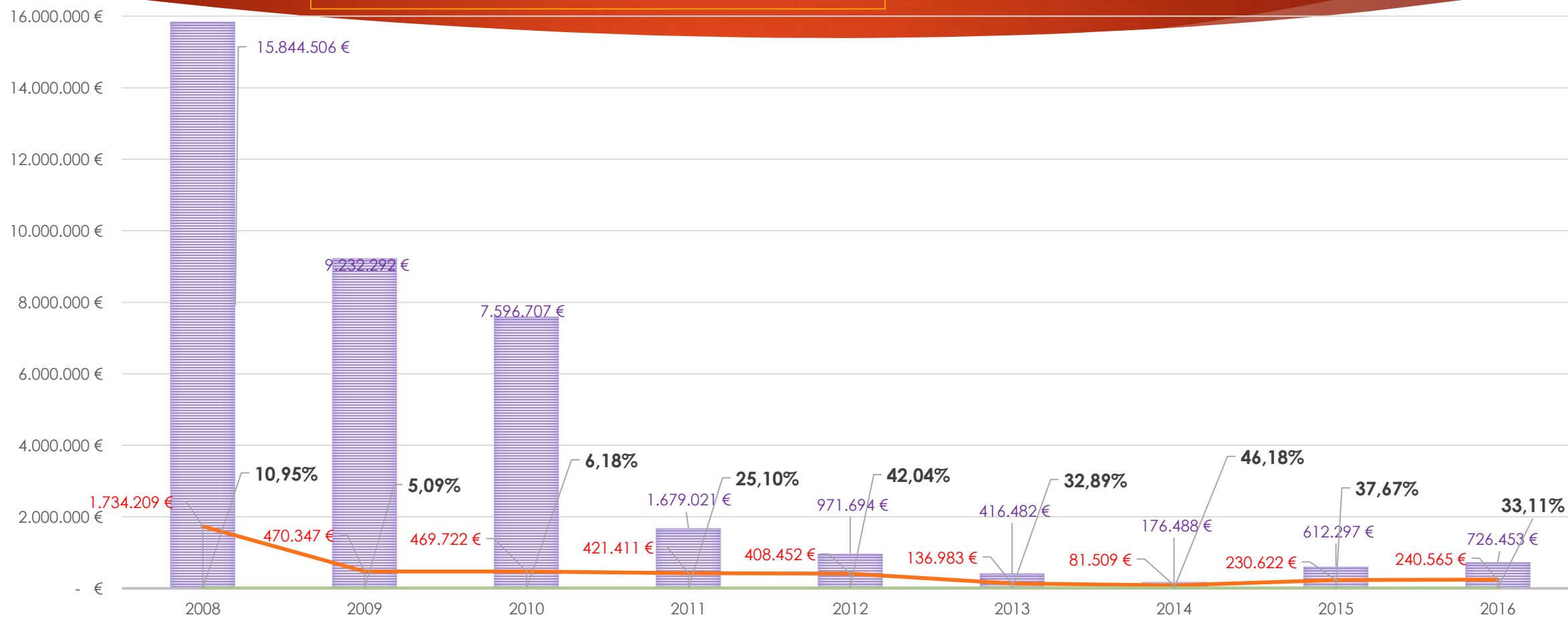
Tali voci dovrebbero essere imputate o a gestioni precedenti o coperti da sottoscrizioni specifiche

importi	descrizione
euro 50 mila	rimborsi chilometrici arretrati
euro 110 mila	mutui a carico dei territori
euro 30 mila	spese del congresso
euro 30 mila	interessi per fido
euro 160 mila	tasse immobili e spese condominiali
Euro 370 mila	Totale



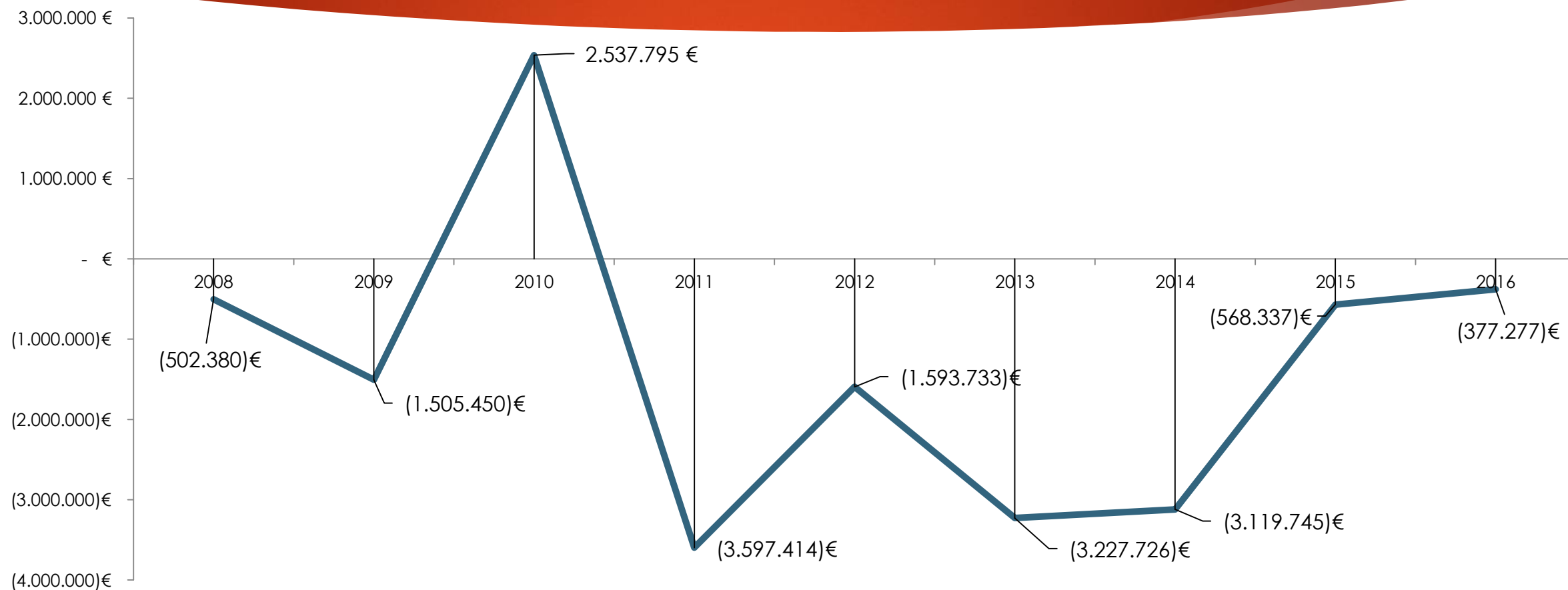
Contributi versati ai territori

A confronto con il totale delle entrate



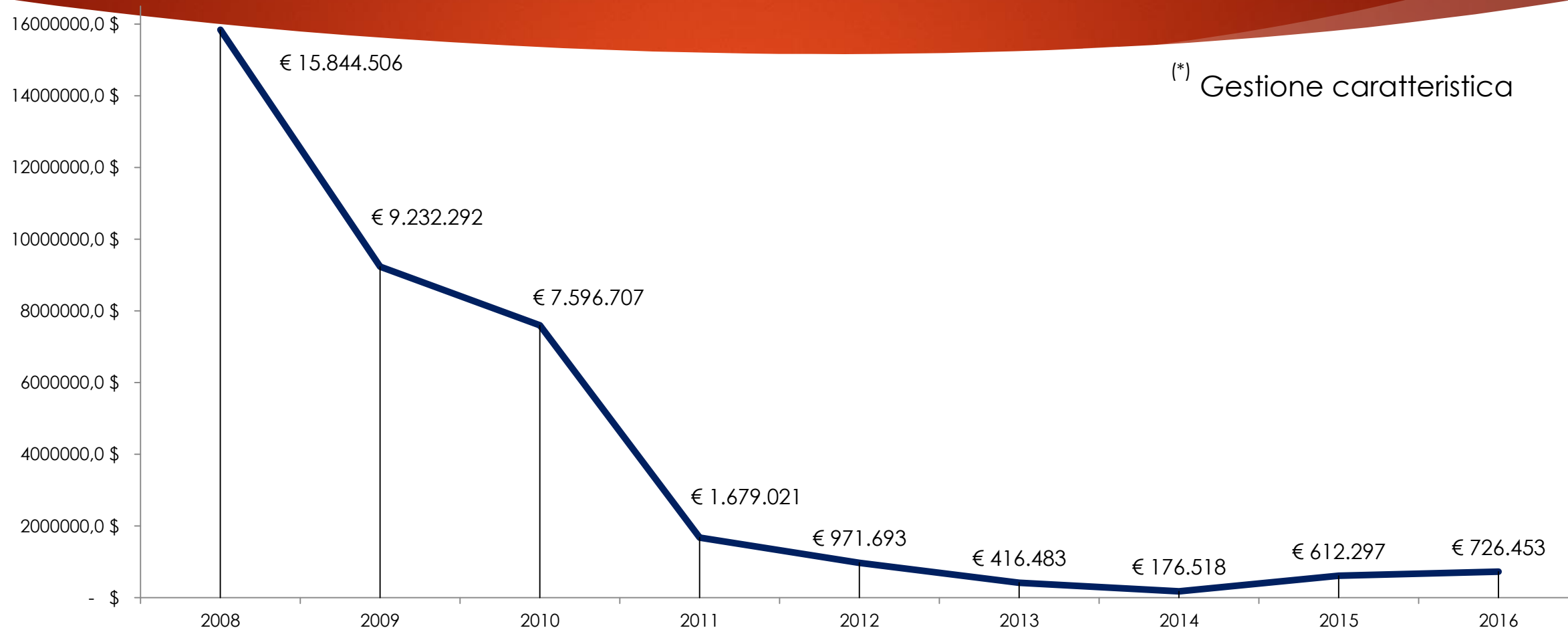


Avanzi e disavanzi di rendiconto





Totale entrate (*)



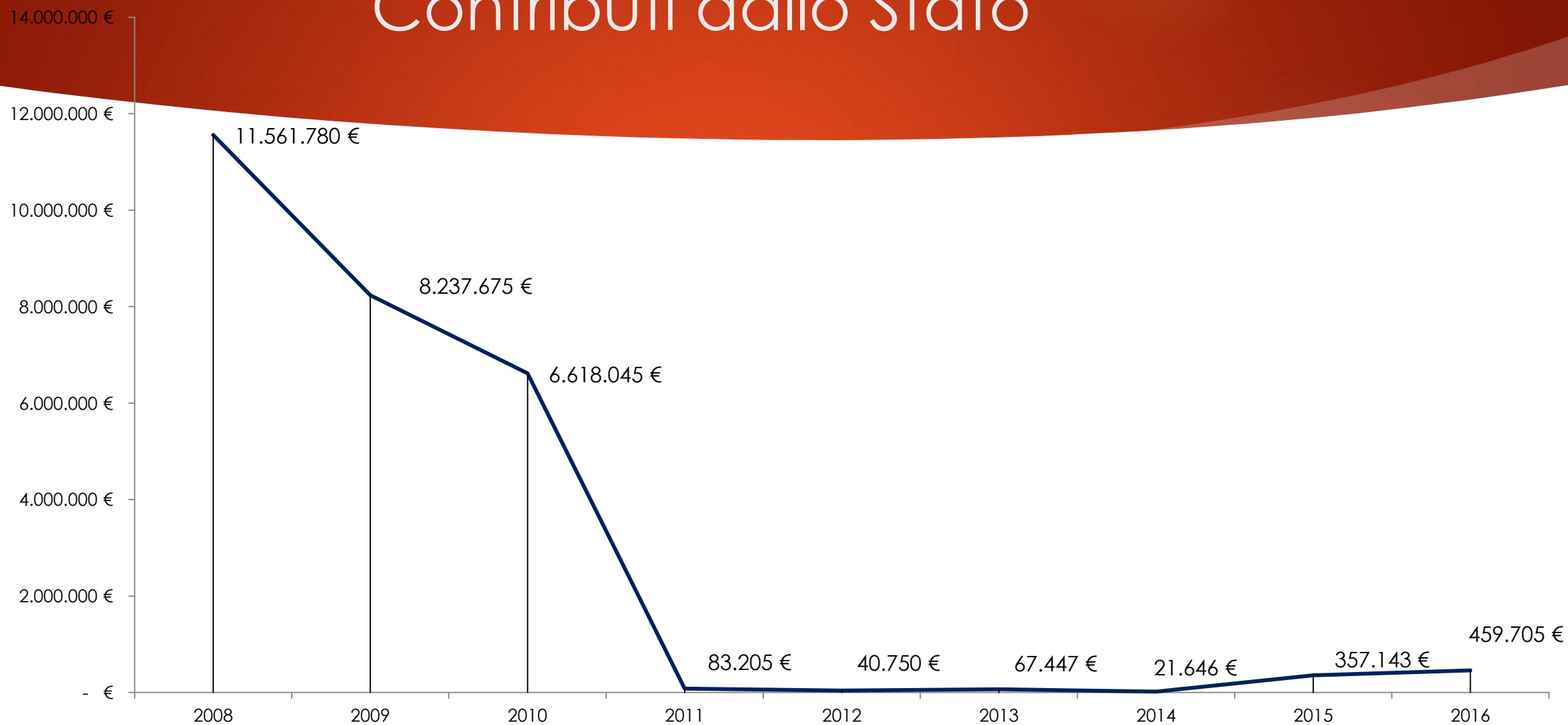


Entrate da quote tessera



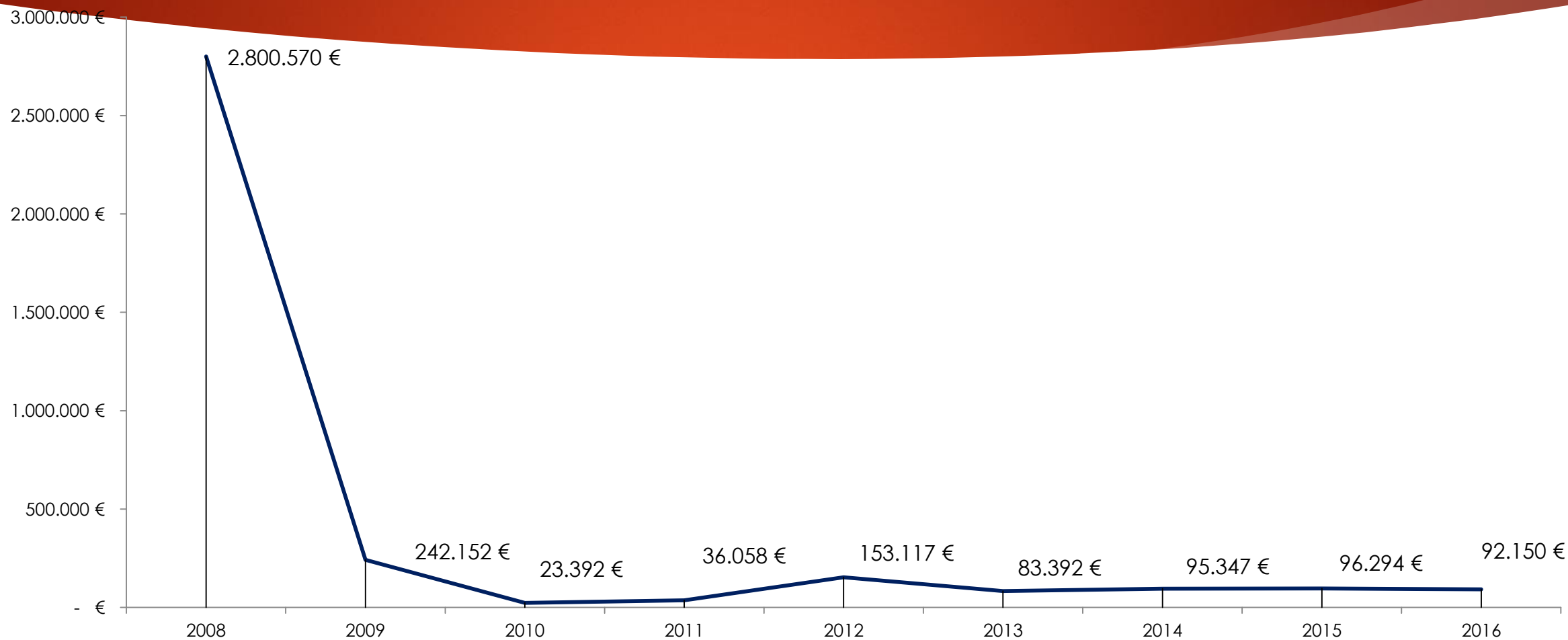


Contributi dallo Stato





Contributi da persone fisiche



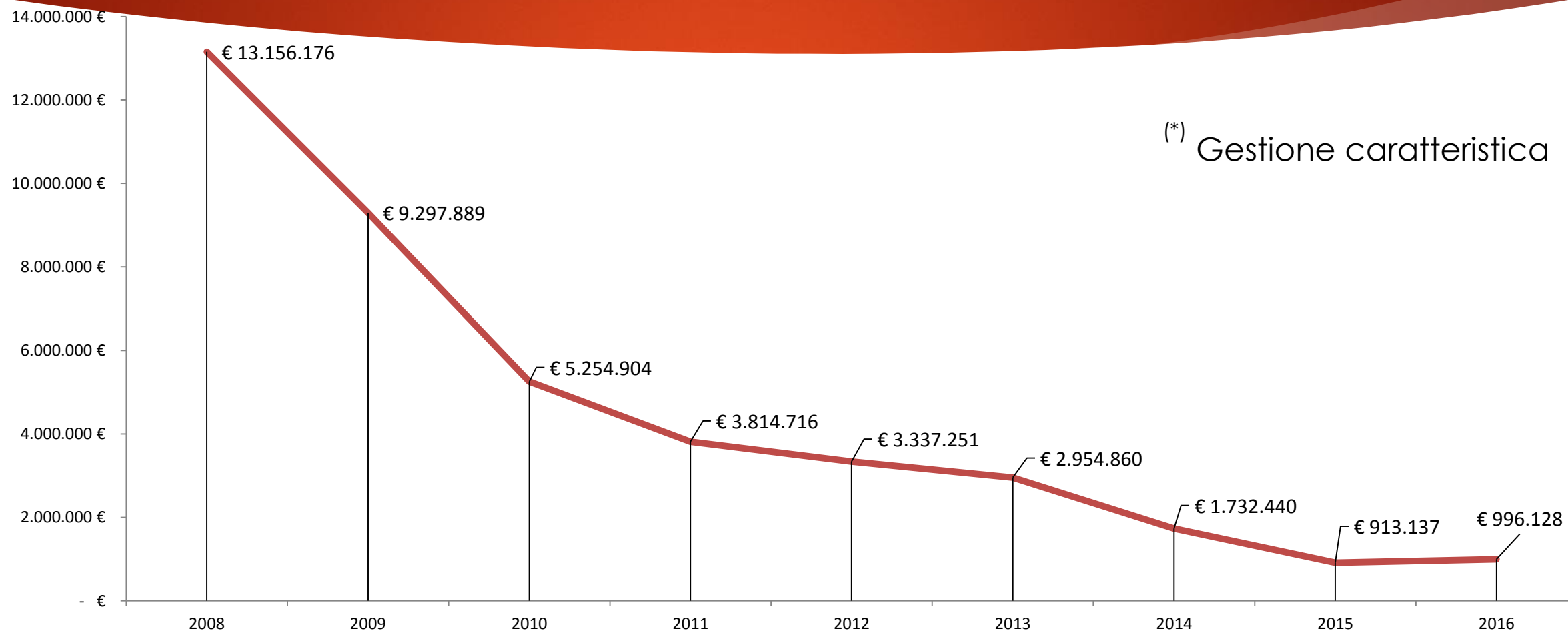


Entrate a vario titolo



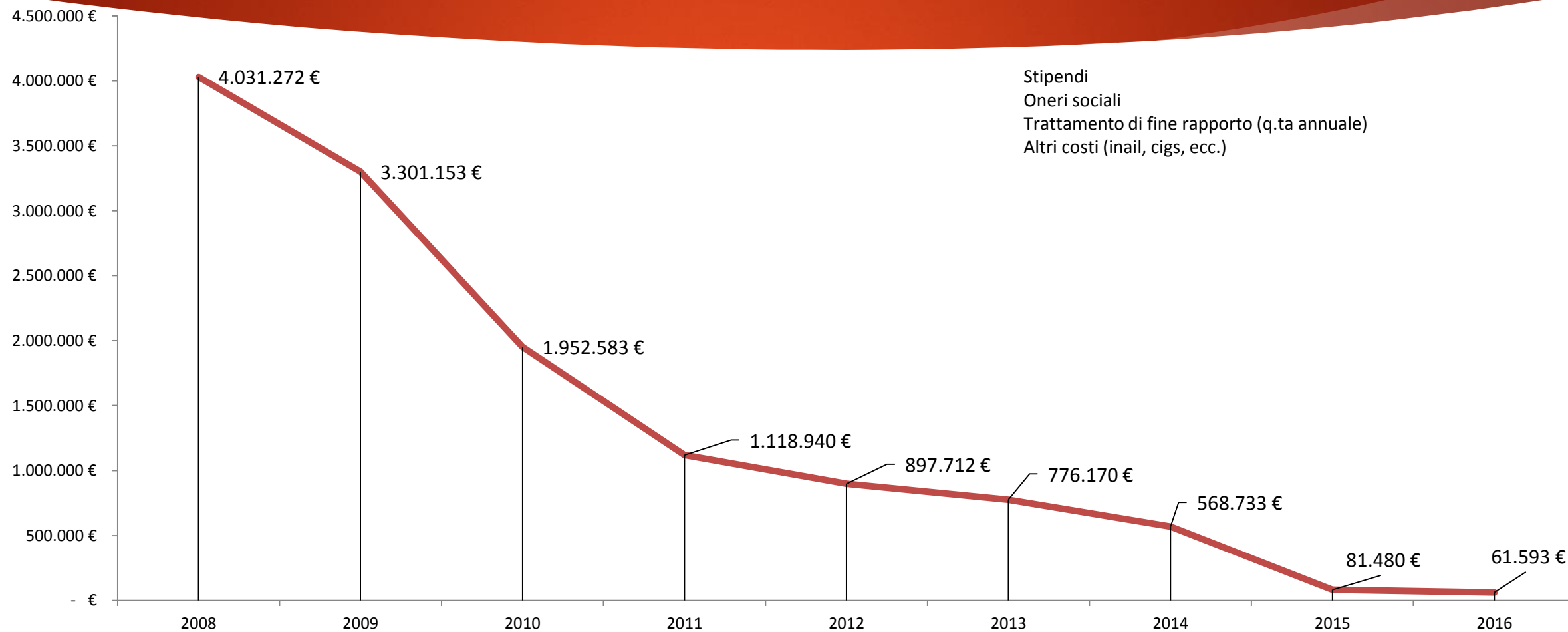


Totale uscite (*)



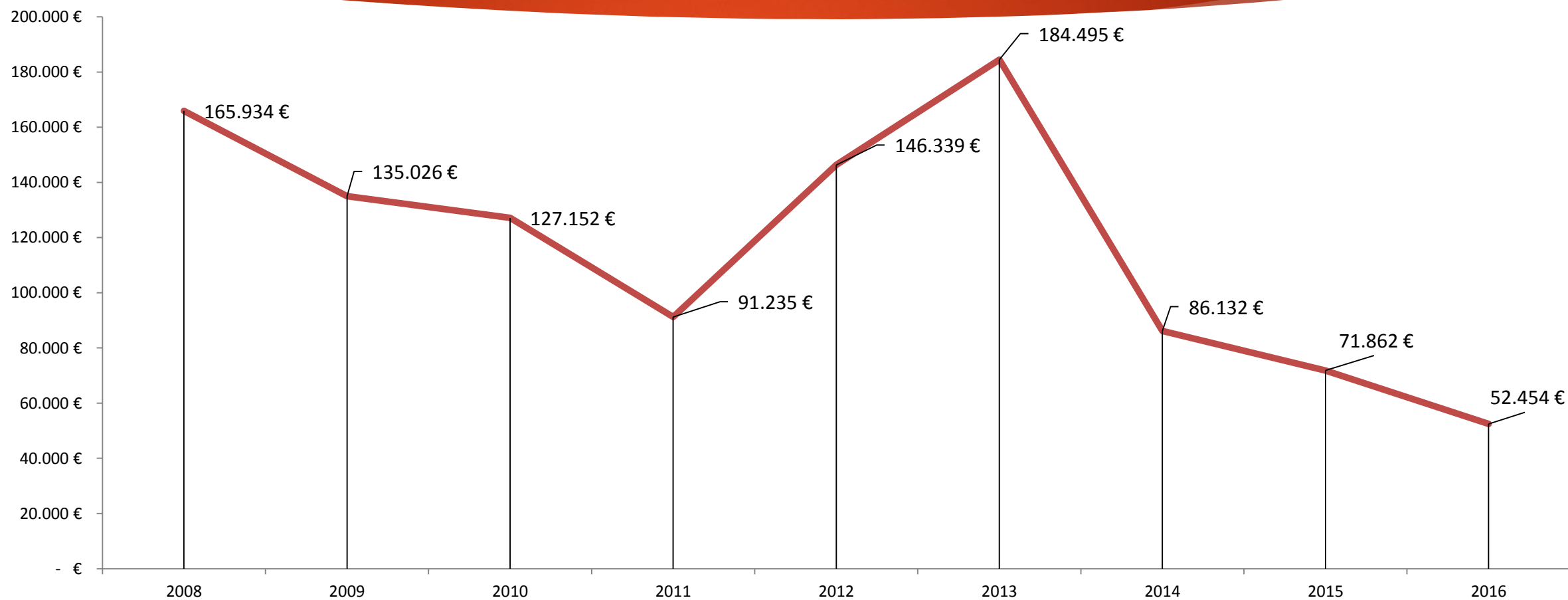


Costi del personale





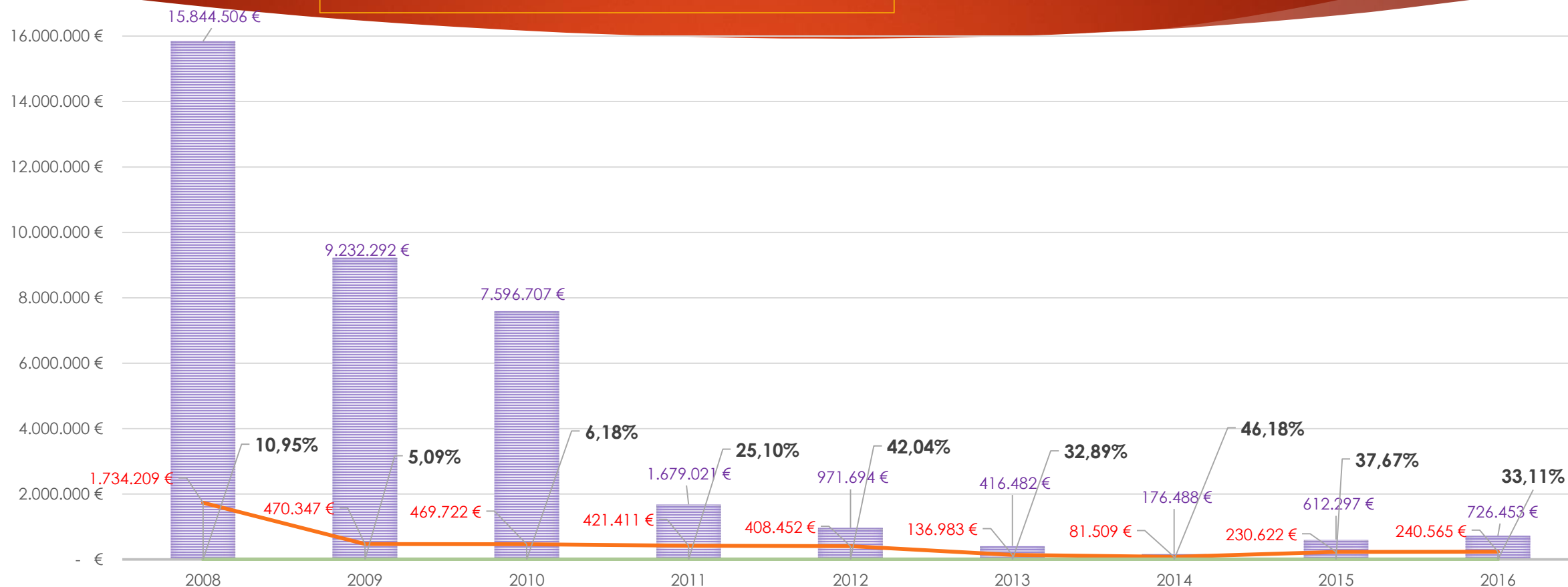
Interessi ed oneri finanziari



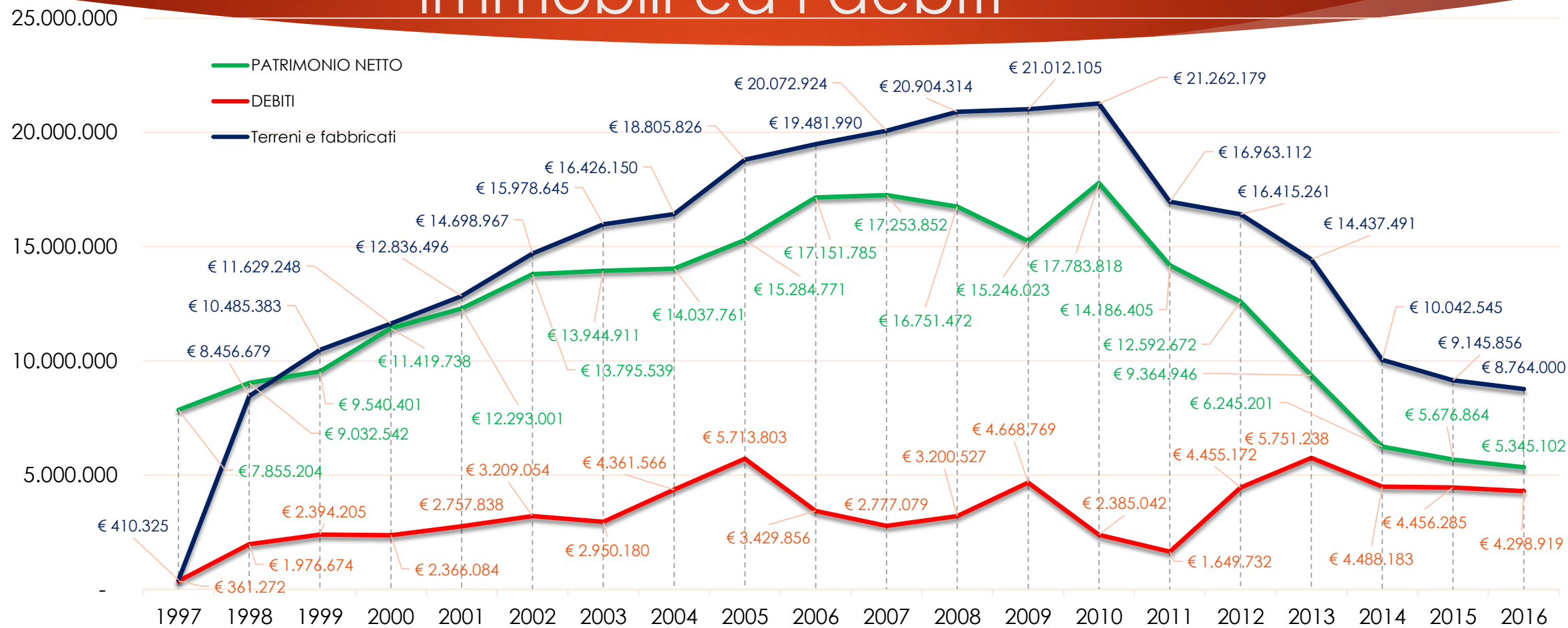


Contributi versati ai territori

A confronto con il totale delle entrate



Tendenza dei valori totali del patrimonio a confronto con gli immobili ed i debiti



Analisi statistiche - Due per mille

Ripartizione del gettito derivante dal due per mille dell'IRPEF Dichiarazioni 2015 e 2016 - redditi 2014 e 2015



Partiti politici	Scelte valide		% scelte sul numero contribuenti		% sul totale scelte		Totale 2‰	
	anno 2015	anno 2016	anno 2015	anno 2016	anno 2015	anno 2016	anno 2015	anno 2016
Partito Democratico	596.290	491.570	1,46	1,21	53,90	50,57	€ 6.895.161	€ 6.401.481
Lega Nord per l'indipendenza della Padania	138.941	129.401	0,34	0,32	12,56	13,31	€ 1.427.201	€ 1.411.007
Sinistra Ecologia e Libertà	100.991	72.235	0,25	0,18	9,13	7,43	€ 1.134.454	€ 838.155
Fratelli d'Italia - Alleanza Nazionale	56.362	51.068	0,14	0,13	5,09	5,25	€ 607.879	€ 569.865
Movimento politico Forza Italia	60.778	46.695	0,15	0,11	5,49	4,80	€ 681.897	€ 615.761
Partito della Rifondazione Comunista - Sinistra Europea	46.564	46.399	0,11	0,11	4,21	4,77	€ 441.038	€ 459.970
Nuovo Centrodestra	16.764	31.206	0,04	0,08	1,52	3,21	€ 216.997	€ 259.629
Centro Democratico	19.958	16.065	0,05	0,04	1,80	1,65	€ 177.420	€ 160.916
Federazione dei verdi		15.217		0,04		1,57	€ -	€ 167.865
Sudtiroler Volkspartei	12.196	14.969	0,03	0,04	1,10	1,54	€ 192.586	€ 234.510
Partito Socialista Italiano	18.257	14.122	0,04	0,03	1,65	1,45	€ 147.906	€ 141.381
Scelta Civica	9.229	8.991	0,02	0,02	0,83	0,93	€ 116.925	€ 117.337
Italia dei Valori		6.396		0,02		0,66	€ -	€ 64.910
Unione per il Trentino	4.962	4.518	0,01	0,01	0,45	0,46	€ 50.674	€ 48.290
Union Valdotaïne	4.083	4.336	0,01	0,01	0,37	0,45	€ 46.319	€ 51.485
Movimento Associativo Italiani all'estero	4.429	4.311	0,01	0,01	0,40	0,44	€ 41.668	€ 43.702
Partito Liberale Italiano	2.608	3.572	0,01	0,01	0,24	0,37	€ 41.512	€ 59.157
Movimento La Puglia in più		3.493		0,01		0,36	€ -	€ 32.715
Unione di Centro		2.862		0,01		0,29	€ -	€ 27.743
PATT - Partito Autonomista Trentino Tirolese	3.014	2.824	0,01	0,01	0,27	0,29	€ 31.758	€ 32.833
Popolari per l'Italia	2.650	1.733	0,01	0,00	0,24	0,18	€ 28.363	€ 24.514
Die Freiheitlichen	2.949		0,01	0,01	0,27	0,27	€ 28.108	€ 28.108
Movimento Stella Alpina	5.263		0,01	0,01	0,48	0,48	€ 45.709	€ 45.709
TOTALE	1.106.288	971.983	2,72	2,38	100,00	100,00	€ 12.353.575	€ 11.763.227
Per memoria: Totale contribuenti (1)	40.716.548	40.770.277						

(1) 2016 dato provvisorio

Il totale può non corrispondere con la somma dei singoli importi a causa di arrotondamenti.

elaborazione Tesoreria PRC-SE da dati MEF



Analisi statistiche - Due per mille

Ripartizione regionale delle scelte per il Partito della Rifondazione Comunista - Sinistra Europea

Dichiarazioni 2015 e 2016 - redditi 2014 e 2015

Regioni	Numero contribuenti 2015	Iscritti al partito 2015 (*)	Scelte anno 2015	Scelte anno 2016	differenza	differenza in %
Piemonte	3.174.673	889	5.746	5.509	-237	-4,12%
Valle d'Aosta	98.058	20	116	114	-2	-1,72%
Lombardia	7.066.758	2.497	8.788	9.685	897	10,21%
Liguria	1.184.027	561	1.671	1.579	-92	-5,51%
Trentino Alto Adige	832.718	153	504	520	16	3,17%
Veneto	3.529.854	812	2.994	3.140	146	4,88%
Friuli Venezia Giulia	923.447	445	1.174	1.155	-19	-1,62%
Emilia Romagna	3.326.189	1.539	4.382	4.327	-55	-1,26%
Toscana	2.706.174	2.209	4.714	4.652	-62	-1,32%
Umbria	626.751	996	833	742	-91	-10,92%
Marche	1.116.672	355	983	974	-9	-0,92%
Lazio	3.839.027	1.657	5.544	5.642	98	1,77%
Abruzzo	909.470	603	612	771	159	25,98%
Molise	213.835	61	109	86	-23	-21,10%
Campania	3.126.755	785	2.871	2.199	-672	-23,41%
Puglia	2.549.283	700	1.467	1.637	170	11,59%
Basilicata	377.082	30	272	256	-16	-5,88%
Calabria	1.185.336	640	1.064	810	-254	-23,87%
Sicilia	2.872.239	833	1.641	1.589	-52	-3,17%
Sardegna	1.054.782	459	1.079	1.012	-67	-6,21%
Non residenti	3.418	38				
TOTALE	40.716.548	16.282	46.564	46.399	-165	-0,35%

(*) dati iscritti certificati da organizzazione sul sito - aggiornamento 09/01/2017



Analisi statistiche - RID

Ripartizione regionale

Regioni	Iscritti al partito 2015 (*)	Obiettivo RID	sottoscrizioni RID al 31 dicembre 2016	differenza in %
Piemonte	889	100	14	-86,00%
Valle d'Aosta	20	10		-100,00%
Lombardia	2.497	150	36	-76,00%
Liguria	561	60	16	-73,33%
Trentino Alto Adige	153	10		-100,00%
Veneto	812	60	11	-81,67%
Friuli Venezia Giulia	445	30	1	-96,67%
Emilia Romagna	1.539	120	10	-91,67%
Toscana	2.209	150	27	-82,00%
Umbria	996	70	17	-75,71%
Marche	355	50	2	-96,00%
Lazio	1.657	100	32	-68,00%
Abruzzo	603	50	2	-96,00%
Molise	61	20		-100,00%
Campania	785	100	7	-93,00%
Puglia	700	100	7	-93,00%
Basilicata	30	20		-100,00%
Calabria	640	50	4	-92,00%
Sicilia	833	90	11	-87,78%
Sardegna	459	50		-100,00%
Non residenti	38	10		-100,00%
TOTALE	16.282	1.400	197	-85,93%

(*) dati iscritti certificati da organizzazione sul sito - aggiornamento 09/01/2017

Sottoscrittori RID

Confronto tra il numero dei componenti l'organismo dirigente e i sottoscrittori di RID di tale organismo.



ORGANISMO	SOTTOSCRITTORI	COMPONENTI
Segreteria	12	12
Direzione	23	31
Comitato Politico Nazionale	49	112
CNG	4	9
Giovani Comunisti	3	
Altri	106	
Totale	197	